

PROCEDURA PER ACCEDERE AL SERVIZIO DI CALCOLO DELL'IMPOSTA DI BOLLO DOVUTA SU FATTURE ELETTRONICHE:

I codici tributo da utilizzare con modello F24 sono i seguenti:

- "2521" denominato "Imposta di bollo sulle fatture elettroniche - primo trimestre";
- "2522" denominato "Imposta di bollo sulle fatture elettroniche - secondo trimestre";
- "2523" denominato "Imposta di bollo sulle fatture elettroniche - terzo trimestre";
- "2524" denominato "Imposta di bollo sulle fatture elettroniche - quarto trimestre";

PROCEDURA:

Accedere a fatture e corrispettivi con le proprie credenziali da:

<https://ivaservizi.agenziaentrate.gov.it/portale/web/guest/home>

Nella pagina principale dei servizi disponibili selezionare **Fatture elettroniche e altri dati IVA**

Fatturazione elettronica e Conservazione
Servizi per generare, trasmettere e conservare le **fatture** in base a quanto previsto dal Dlgs.127/2015 - art.1, comma 1

- ➔ [Registrazione dell'indirizzo telematico dove ricevere tutte le fatture elettroniche](#)
- ➔ [Fatturazione elettronica e Conservazione](#)

Corrispettivi
Servizi per "la memorizzazione elettronica e la trasmissione telematica dei dati dei corrispettivi" in base a quanto previsto dal Dlgs.127/2015 - art. 2.

[vai a Corrispettivi](#)

Dati Fatture e Comunicazioni IVA

- ➔ [Dati delle fatture](#)
- ➔ [Comunicazioni periodiche IVA](#)

Consultazione

- ➔ [Fatture elettroniche e altri dati IVA](#)
- ➔ [Monitoraggio delle ricevute dei file trasmessi](#)
- ➔ [Consultazioni e download massivi](#)

Una volta aperto, nella Home consultazione, selezionare **pagamento imposta di bollo**.

Fatture elettroniche

In questa sezione puoi consultare le tue fatture elettroniche e le note di variazione, emesse e ricevute messe a disposizione attraverso il Sistema di Interscambio. **Per consultazioni massive delle fatture:**
[Vai a Consultazioni e download massivi.](#)

- Le tue fatture emesse ➔
- Le tue fatture ricevute ➔
- Le tue FE passive messe a disposizione ➔
- Pagamento imposta di bollo ➔

Dati fatture transfrontaliere

In questa sezione puoi consultare tutti i dati delle fatture verso e da operatori esteri che hai comunicato all'Agenzia delle Entrate a partire dal 1 gennaio 2019.

- Fatture transfrontaliere emesse ➔
- Fatture transfrontaliere ricevute ➔

Spesometro

In questa sezione puoi consultare tutti i dati delle fatture e delle relative note di variazione, emesse e ricevute, comunicate da te o dai tuoi clienti e

Liquidazioni periodiche Iva


In questa sezione puoi consultare le comunicazioni delle liquidazioni periodiche IVA che hai inviato all'Agenzia delle Entrate.

Corr
In ques
trasme


L'Ag
In ques
rilevan

ta di bollo

Pagamento imposta di bollo nel periodo 01/01/2019 - 31/03/2019

Partita IVA cedente	Codice fiscale cedente	Anno	Trimestre	N. Documenti emessi	Totale imposta di bollo indicata nei documenti emessi €	N. Documenti dichiarati	Totale imposta di bollo calcolata €	Attestazioni di prenotazione / pagamento	Stato del pagamento	Calcolo pagamento bollo
[REDACTED]	[REDACTED]	2019	I trimestre	8	16,00	8	16,00			

« < 1 > »



Dopo aver verificato la quantità effettiva di bolli da applicare sulle fatture elettroniche, confermare il dato effettivo come indicato di seguito:

Pagamento imposta di bollo

Partita IVA [REDACTED]


Codice fiscale [REDACTED]

Anno 2019

Trimestre I trimestre


N. Documenti emessi 8

Totale imposta di bollo indicata sui documenti € 16,00

N. Documenti dichiarati 12 

Totale imposta di bollo calcolata € 24,00

IBAN del conto di addebito [REDACTED]

Data versamento 23/04/2019 

Consenso

Confermo di essere autorizzato a richiedere l'addebito sul conto identificato dal codice IBA

Modalità di pagamento

Pagamento tramite addebito sul conto indicato **Inoltra pagamento**

Oppure

Pagamento tramite F24 **Stampa F24**